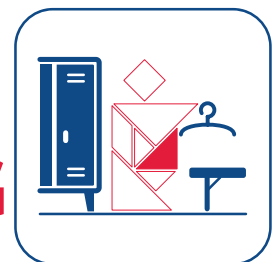




PHT-HYGIENE
SOZIALRAUMEINRICHTUNG





PHT-Sozialraumeinrichtung für mehr Produktsicherheit

Hygiene und Produktsicherheit beginnen bereits vor den hygienesensiblen Bereichen - nämlich in den Sozialräumen. Hier ist vor allem ein durchdachtes Gesamtkonzept und hygienisches Design der Einrichtung entscheidend. PHT verfügt hier über jahrzehntelange Erfahrung und erstellt Ihnen Ihr passendes Konzept.

Garderobenschränke PREMIUM

- Zusätzliche Stabilität durch das 0,9 mm starke Stahlblech
- Garantierte Langlebigkeit durch zwei Verstärkungsprofile über die gesamte Türhöhe
- Keine Verletzungsgefahr: Durch doppelte Umkantungen werden durchgehend scharfe Kanten vermieden
- Stahlschränke "Made in Germany"
- Gesamtkonzept für einen verbesserten Arbeitsablauf abgestimmt auf den Betrieb
- Auf Ihre Wünsche abgestimmt: Namensschilder, Nummerierungen, Schränke mit offenen Ablagefächern, Innenleben etc.

- Abteillbreite: 300, 350 oder 400 mm
- Abteiltiefe: 500 mm

Varianten



Typ 501
Durchgehende Schränke



Typ 502
Zwei Fächer übereinander



Typ 503
Drei Fächer übereinander



Typ 504
Vier Fächer übereinander



Typ 505
Fünf Fächer übereinander



Typ 506
zwei durchgehenden Abteile
für 1 Person mit mittig
verschließbaren Türen



Typ 508
zwei Z-Fächer je Abteile



Schrank auf 150mm hohen
Stollenfüßen



Doppelseitiger Schrank mit
Sitzbank-Untergestell



Schrank mit Konsolen-Sitzbank
auf bauseitigem Sockel

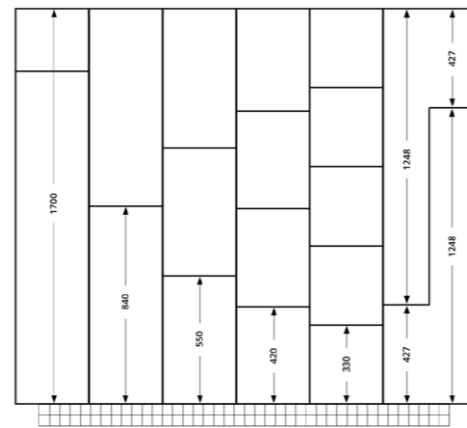


Ausstattung

Abmessungen	1/1 Fächer	1/2 Fächer	1/3 Fächer	1/4 Fächer	1/5 Fächer	Z-Fächer
Schrankhöhe	1850 mm einschließlich 150 mm hohen Stollenfüßen					
	1800 mm einschließlich 100 mm hohem Sockel					
Fachhöhe innen	1700 mm	840 mm	550 mm	420 mm	330 mm	427 / 1248 mm
Fachbreite innen	300 / 350 / 400 mm					
Schranktiefe	500 mm					

Schrankgehäuse

Besonders stabile Konstruktion aus 1a-Qualitäts-Stahlblech St 12.03, ca. 0,90 – 1,50 mm dick. Gehäusefalz so gekantet, dass keine Verletzungsgefahr besteht. Unterer Boden und Hutablage ohne vordere Aufkantung zur leichten Reinigung. Stollenfüße 150 mm hoch, verzinkt und in Schrankfarbe beschichtet. Schränke standardmäßig mit geradem Dach, auf Wunsch gegen Mehrpreis mit schrägem Dach oder Luftkanal für eine bauseitige Abluftanlage.



Innenausstattung

- Fest eingeschweißter Hutboden in jedem Abteil
- Kleiderstange mit 3 Kunststoff-Schiebehaken in jedem Abteil
- An jeder Türinnenseite ein Handtuchhaken
- Schränke mit 2 Fächern übereinander
- Z-Fächern je Fach eine Kleiderstange mit 3 Schiebehaken
- Schränke mit 3, 4 oder 5 Fächern übereinander ohne Innenausstattung

Türen

- In das Gehäuse einschlagende Türen, die allseitig so gekantet und gebördelt sind, dass keine Verletzungsgefahr besteht
- Innen an der Verschlussseite ein Verstärkungsprofil über die ganze Türhöhe durchgehend
- 2 stabile, innenliegende Scharniere aus verzinktem Stahlblech
- Oben und unten je 2 Reihen mit Längsschlitz 28 mm hoch, 3 mm breit, 6 mm Steg

Türarten

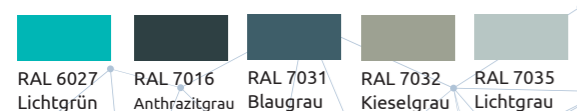
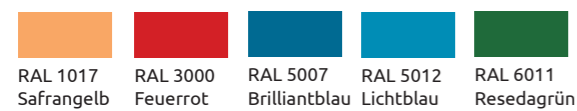
1. Tür oben und unten je 2 Reihen mit Längsschlitz 28 mm hoch, 3 mm breit, 6 mm Steg
2. Tür oben und unten mit je 4 Lüftungsschlitz
3. Perforierte Tür mit 10 mm Rundlochung, 5 mm Steg
4. Perforierte Tür mit Quadratlochung 23 x 23 mm, 5 mm Steg
5. Stahl-Gittertür aus einem stabilen Flacheisenrahmen mit eingeschweißtem Stahlgitter 3 mm stark, Maschenweite 25 x 25 mm
6. Wellengittertür aus einem Stahlblechrahmen mit eingeschweißtem Wellengitter
7. Vollblechtüren in glatter Ausführung ohne Lüftungsschlitz

Oberfläche

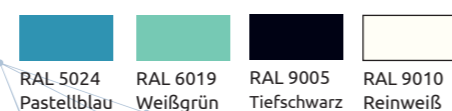
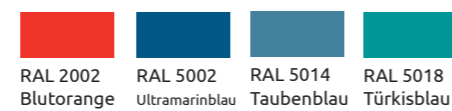
Hochwertige und widerstandsfähige Pulverbeschichtung in RAL-Farben nach unserer Farbgruppe 0, Schichtdicke 60 – 80 µm, andere RAL-Farben nach Vereinbarung. Gegen Mehrpreis elektrolytisch verzinktes, phosphatiertes und chromatiertes Qualitäts-Stahlblech mit Pulverbeschichtung für feuchte Räume oder Kleidung.

Farben

Standard:

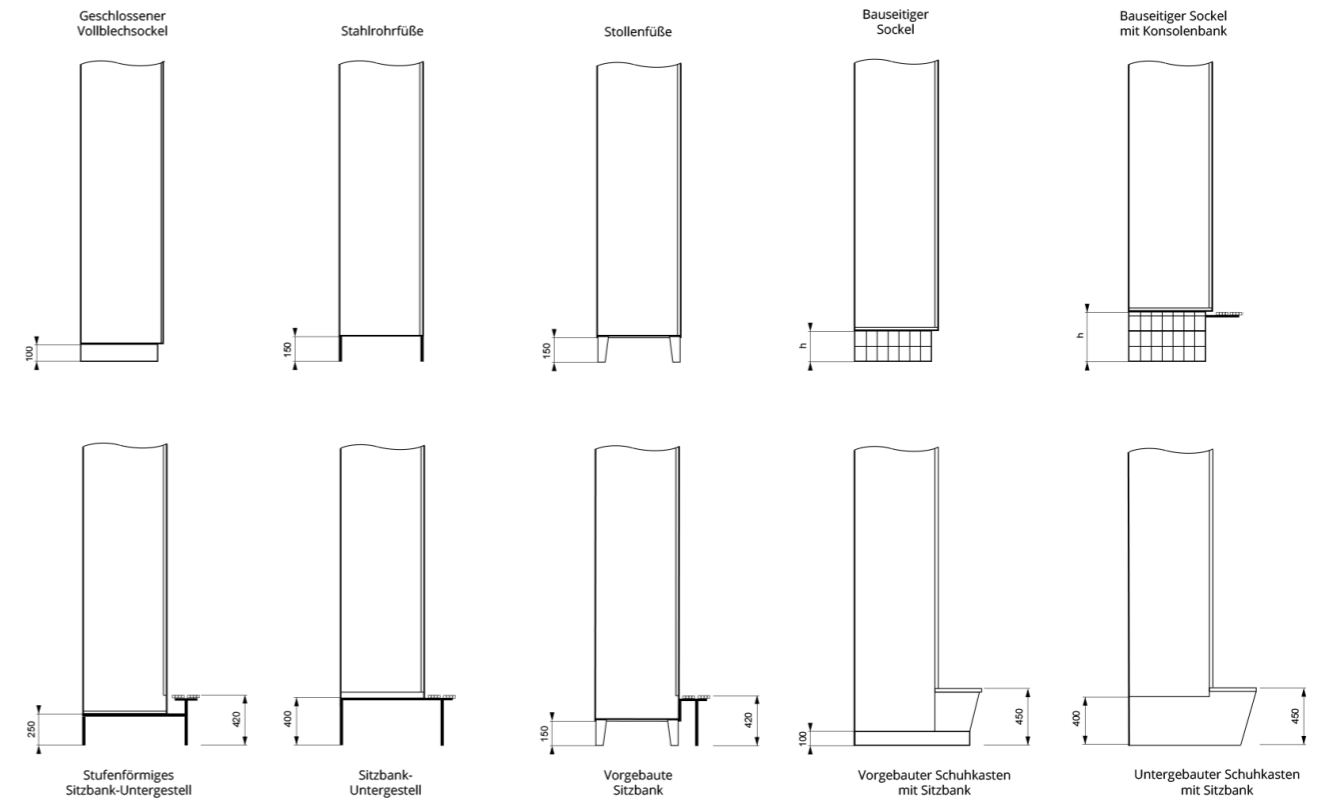


Preisgruppe 1:



Farben können abweichen.

Unterbauten




Sitzbank mit HPL-Bankauflage



Sitzbank mit Kunststoffleisten

Verschlussarten

1. Drehriegel-Verschluss für bauseitiges Vorhängeschloss mit 6 – 7 mm Bügelstärke
2. Zahlenschloss
3. Zylinderschloss mit 2 Schlüsseln und Hauptschlüssel ohne Sicherungskarte
4. Präzisions-Zylinderschloss mit 2 Schlüssel und Hauptschlüssel mit Sicherungskarte
5. Münzautomatenschloss als Pfand- oder Kassierschloss
6. Andere Schlösser wie Ticketschlösser usw. auf Anfrage



Zubehör

1. Astralon-Nummernschilder an der Türaußenseite mit weiß gravierten Zahlen
2. Edelstahl-Nummernschilder an der Türaußenseite mit schwarz gravierten Zahlen
3. Selbstklebende Etikettenrahmen
4. Robuster Türstopper, der den Türöffnungswinkel auf ca. 90° begrenzt
5. Armbänder in verschiedenen Farben und Ausführungen
6. ALU-Schutzschild 130x55 mm





Varianten



Typ KF1
Durchgehende Schränke



Typ KF2
Zwei Fächer übereinander



Typ KF3
Drei Fächer übereinander



Typ KF4
Vier Fächer übereinander



Typ KF5
Fünf Fächer übereinander



Typ KFZ
zwei Z-Fächer je Abteile



Schrank mit Bank



Schrank mit Bank und Schuhrost



Schrank auf Füßen

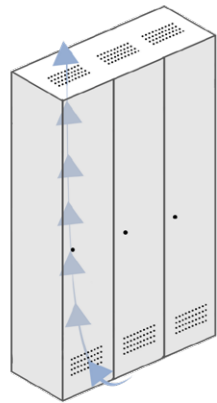
Garderobenschränke STANDARD

- Stabile Stahlkonstruktion mit hochwertiger Einbrennbeschichtung
- Spezial-Abdeckprofil seitlich im Korpus für leichte Entnahme der Kleidung, einfachste Innenreinigung und verdeckte Kabelführung, z. B. für Schließsysteme
- Verstärkte Türen rechts angeschlagen mit Anschlagdämpfer, Design-Belüftungslochbild und passendem Comfort-Etikettenrahmen sowie Sicherheits-Drehriegelverschluss für Vorhangschloss (Schließfachschränke mit glatten Türen und Zylinderschloss)
- Abteilböden glatt auskehrbar
- Zusätzliche Belüftung durch Lüftungsöffnungen in Abteiböden und -dach, als Selbst-Belüftungs-Konzept durch konstruktiv optimierten Strömungsverlauf

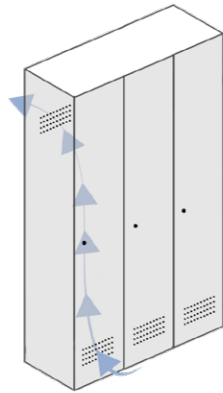
- Abteibreite: 300 oder 400 mm
- Abteiltiefe: 500 mm
- Abteilhöhe: 1700 mm



Belüftung

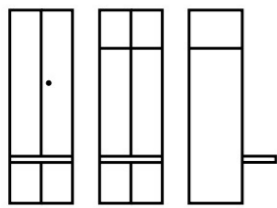


Belüftung durch das Dach

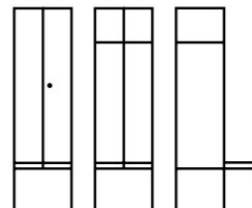


Belüftung durch die Rückwand

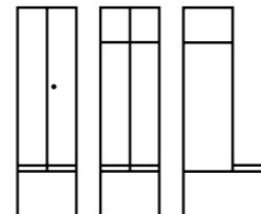
Sitzbank



integrierte Sitzbank



schwebende Sitzbank



untergebaute Sitzbank

Nummernschilder



Nummernschild (nur für Zylinderschlösser), selbstklebend



Edelstahl-Nummernschild, klein, selbstklebend



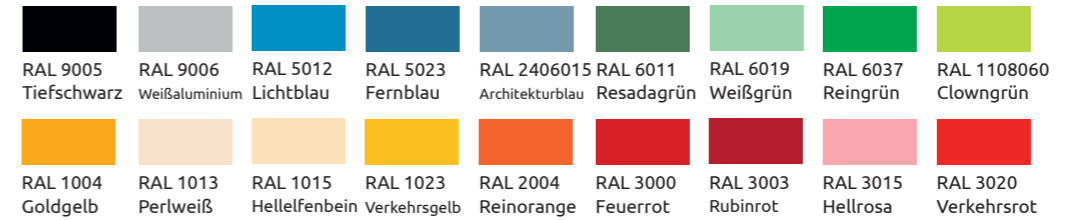
Türschutz (nur für Zylinderschlösser) mit Nummernschild

Farben

Standard:



Preisgruppe 1:



Atmosphäre schaffen mit dem richtigen Farbkonzept für Sozialräume:



VIDAR
Natürlich

LUIN
Belebend

VARM
Wärmend

AMON
Gefestigt

Farben können abweichen.



Schränke aus Edelstahl

Material Edelstahl rostfrei 1.4301 für besondere Hygiene



Inneneinteilung

- Hutablage
- Kleiderstange mit Schiebehaken

Schließung - wahlweise

- Vorrichtung für Vorhängeschloss
- Drehzylinderschloss mit 2 Schlüsseln

- Boden mit Lüftungsbohrungen
- auf Füßen stehend, Höhe 150 mm mit Kunststoff Schraubeinsätzen zum Ausgleich von Bodenunebenheiten

Maße

- Abteibreite 300 mm
- Abteiltiefe 500 mm
- Höhe vorne 1850 mm inkl. Füße
- Höhe hinten 2050 mm inkl. Füße



Wertfachschrank Typ GSWF

- 5 Fächer übereinander, mit separaten Türen,
- je Tür 1 Zylinderschloss, Türen rechts anschlagend,
- Schrank auf Füßen stehend - 150 mm
- Höhe vorne: 1850 mm inkl. Füße
- Höhe hinten: 2050 mm inkl. Füße
- Tiefe: 500 mm



Grundausrüstung

wie Serie GS, jedoch mit untergebauter Sitzbank

- Tiefe 500 mm
- Maße Abteil Breite 300 mm
- Maße Sitzbank Höhe 420 mm Tiefe 315 mm
- Maße Schrank inkl. Sitzbank vorne 2090 mm, hinten 2290 mm



Wäscheschrank offen Typ GSW

- 5 Fachböden, höhenverstellbar, auf Füßen stehend - 150 mm
- Höhe vorne: 1850 mm inkl. Füße
- Höhe hinten: 2050 mm inkl. Füße
- Abteibreite: 300 mm
- Tiefe: 500 mm

Wertfachschränke



Standardmaß für Fächer:
200 x 200 x 200 mm

Abteiltiefe: 500 mm

Untergestell:

- Geschlossener Sockel
- Stollenfüße
- Bauseitiger Sockel
- Rohrfüße

Schloss:

- Drehriegel für Vorhängeschloss
- Zylinderschloss
- Zahlenschloss
- Pfandschloss/Münzeinwurf
- RFID Schloss

Türen:

- Standardmäßig oben und unten mit 2 Reihen Längsschlitzen
- Perforiert mit 10mm Rundlochung
- Perforiert mit Quadratlochung 23 x 23 mm
- Gittertüre
- Acrylglastüren

Standard:

RAL 1017 Safrangelb	RAL 3000 Feuerrot	RAL 5007 Brilliantblau	RAL 5012 Lichtblau	RAL 6011 Resedagrün
RAL 6027 Lichtgrün	RAL 7016 Anthrazitgrau	RAL 7031 Blaugrau	RAL 7032 Kieselgrau	RAL 7035 Lichtgrau

Preisgruppe 1:

RAL 2002 Blutorange	RAL 5002 Ultramarinblau	RAL 5014 Taubenblau	RAL 5018 Türkisblau
RAL 5024 Pastellblau	RAL 6019 Weißgrün	RAL 9005 Tiefschwarz	RAL 9010 Reinweiß

Farben können abweichen.



Wäscheschränke



Typ 561
Wäscheschrank mit
4 Fächern übereinander

Typ 561
Wäscheschrank mit
5 Fächern übereinander

Typ 560
Schmutzwäscheschrank
Entnahme über Rückseite

Abteilbreite: 300, 350 oder 400 mm
Abteiltiefe: 500 mm

Bestückung:

- Von Vorderseite über Zentraltür
- Von Rückseite, Fächer offen
- Von Rückseite mit Tür über ein Abteil durchgehend
- Wäscheabwurf: Schmutzwäsche über Vorderseite, Entnahme über Rückseite

Untergestell:

- Geschlossener Sockel
- Stollenfüße
- Bauseitiger Sockel
- Rohrfüße
- Sitzbank Untergestell

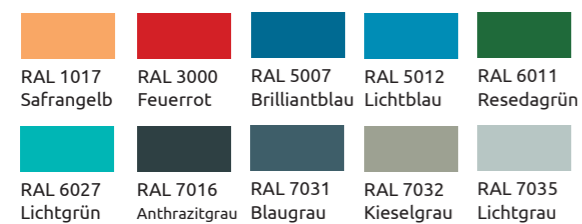
Schloss:

- Drehriegel für Vorhangschloss
- Zylinderschloss
- Zahlenschloss
- Pfandschloss/Münzeinwurf
- RFID Schloss

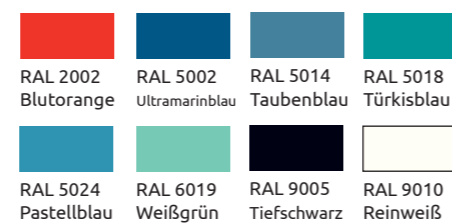
Türen:

- Standardmäßig oben und unten mit 2 Reihen Längsschlitzfenstern
- Perforiert mit 10mm Rundlochung
- Perforiert mit Quadratlochung 23 x 23 mm
- Gittertüre
- Acrylglastüren

Standard:



Preisgruppe 1:



Farben können abweichen.

Schuh Trocknung Hygifeet



- Sichere Desinfektion durch Ozon: Kein Chemikalienverbrauch, Abtötung der Keime beugt Krankheiten vor
- Modulare Bauweise: Kombination von Stiefel- und Schuh Trocknung mit Desinfektion möglich, Gerät zur einseitigen und beidseitigen Beschickung, Kapazität von 5 - 90 Paar, stationär, fahrbar oder wandhängend (nur M-Modelle)
- Kurze Trockenzeiten durch Warmluft: Warme, trockene Stiefel erhöhen das Wohlbefinden der Mitarbeiter, Ventilköpfe ermöglichen gezielt dosierte Warmluftabgabe
- Gerät komplett aus Edelstahl rostfrei: Gerät wird durch Mikroprozessor gesteuert, Wochen-, Tage-, Stundenprogrammierung mit digitaler Anzeige, Anschluss: 230 V, 50 Hz, geringer Stromverbrauch: 1,3 kW, Gerät ist steckerfertig
- Modelle:
Mobil: 20 - 50 Paar Schuhe
Stationär: 40 - 90 Paar Schuhe

PHT Deutschland Süd

Förchenholzstraße 19
D-83646 Bad Tölz
Tel. +49 (0) 80 41-799 24-0
info.des@pht.group

PHT Deutschland Nord

Gewerbepark Grüner Weg 34
D-59269 Beckum
Tel. +49 (0) 25 21-82 39 78-0
info.den@pht.group

PHT Österreich

Grabenweg 68 / Top 7
A-6020 Innsbruck
Tel.: +43 512 319 502
info.at@pht.group

PHT Südafrika

134 Edison Crescent
Centurion 0157
Tel. +27 (0) 861 777993
info.za@pht.group

PHT Middle East

IFZA Business Park, Building A4,
Office 102D, UAE-Dubai
Tel.: +971 (0) 58 279 22 27
info.me@pht.group

